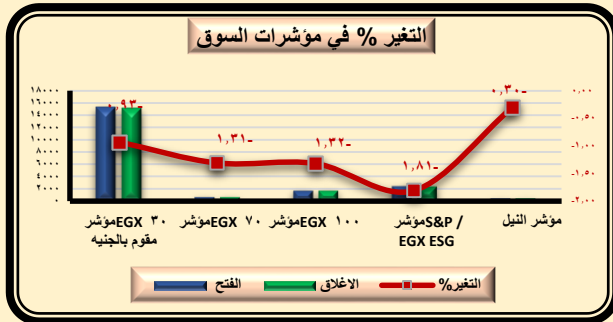
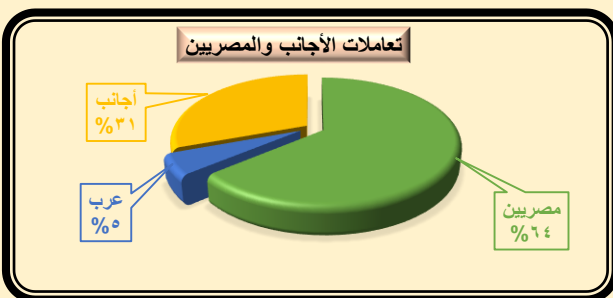


مؤشرات البورصة المصرية

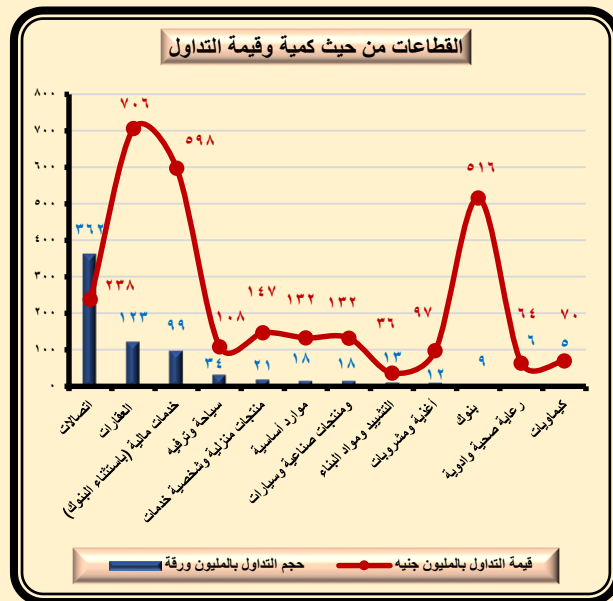
عدد رقم (١٠٢) تحليل فني خلال الفترة من ٢٠١٩/٤/٧ حتى ٢٠١٩/٤/١١



المؤشر بالجنيه	الافتح	الاطلاق	التغير %
EGX ٣٠	١٥٢٤٧,٨	١٥١٠٦,٠	٠,٩-%
EGX ٧٠	٦٧٨,١	٦٦٩,٢	١,٣-%
EGX ١٠٠	١٧٣٠,٥	١٧٠٧,٧	١,٣-%



الأشهر	الأشهر	اجماليات السوق
الأسبوع السابق	الأسبوع الحالي	رأس المال السوقي "داخل المقصورة" بالمليار جنيه
٨٣٠,٠	٨٢٣,٠	قيمة التداول بالمليون جنيه
٥٤١٩,٣	٥٢٣٤,٦	كمية التداول بالمليون ورقة
٨٧٢	٨٢٥	عدد العمليات بالألف عملية
٩٤	٨٦	فئات المستثمرين وتعاملاتهم
العرب (صافي بيع)	بالمليون جنيه	٤٦,٩
الأجانب (صافي شراء)	بالمليون جنيه	١٦,٤
المؤسسات	بالمليون جنيه	١٠٤,٣
(ص.بيع)	(ص.شراء)	١٣٩,١
		٥٥,٤
		بالمليون جنيه



السهم	كمية التداول بالمليون ورقة	سعر الاغلاق بالجنيه
اوراسكوم للاستثمار القابضة	٣٣٧,٤	٠,٥٨٨
القلعة للاستشارات المالية - أسهم عادية	٥٣,٣	٣,٨٥٠
بالم هيلز للتعمير	٤٨,٢	٢,٥٤٠
المصرية للمنتجات السياحية	٢٦,١	١,٩٢٠
جلوبال تليكوم القابضة	٢٢,٤	٤,٦٥٠
اعمار مصر للتنمية	١٧,١	٣,٦٣٠
بايونيرز القابضة للاستثمارات المالية	١٦,١	٧,٤٣٠
مجموعة طلعت مصطفى القابضة	١٤,٨	١١,٧٨٠
الحديد والصلب المصرية	١١,٩	٤,٩٦٠
مدينة نصر للإسكان والتعمير	١٠,٧	٦,٩٠٠